УПРАВЛЕНИЕ ФЕДЕРАЛЬНОЙ СЛУЖБЫ
ГОСУДАРСТВЕННОЙ СТАТИСТИКИ
ПО СВЕРДЛОВСКОЙ ОБЛАСТИ
И КУРГАНСКОЙ ОБЛАСТИ

Индексы потребительских цен по Курганской области

ноябрь 2022 года

УПРАВЛЕНИЕ ФЕДЕРАЛЬНОЙ СЛУЖБЫ
ГОСУДАРСТВЕННОЙ СТАТИСТИКИ
ПО СВЕРДЛОВСКОЙ ОБЛАСТИ
И КУРГАНСКОЙ ОБЛАСТИ

Индексы потребительских цен

по Курганской области

ноябрь 2022 года

01 ИНДЕКСЫ ПОТРЕБИТЕЛЬСКИХ ЦЕН

02 ИНДЕКСЫ ЦЕН НА ОТДЕЛЬНЫЕ ГРУППЫ И ВИДЫ ПРОДОВОЛЬСТВЕННЫХ ТОВАРОВ

03 ИНДЕКСЫ ЦЕН НА ОТДЕЛЬНЫЕ ГРУППЫ НЕПРОДОВОЛЬСТВЕННЫХ ТОВАРОВ

04 ИНДЕКСЫ ЦЕН И ТАРИФОВ НА УСЛУГИ

05 ИНДЕКСЫ ЦЕН И ТАРИФОВ НА ЖИЛИЩНО-КОММУНАЛЬНЫЕ УСЛУГИ

*Ежемесячные данные оперативной статистики

ИНДЕКСЫ ПОТРЕБИТЕЛЬСКИХ ЦЕН

ноябрь 2022 г. в % к предыдущему месяцу

ИПЦ	100,20
Все товары	100,23
Продовольственные товары	100,73
Непродовольственные товары	99,73
Услуги	100,07

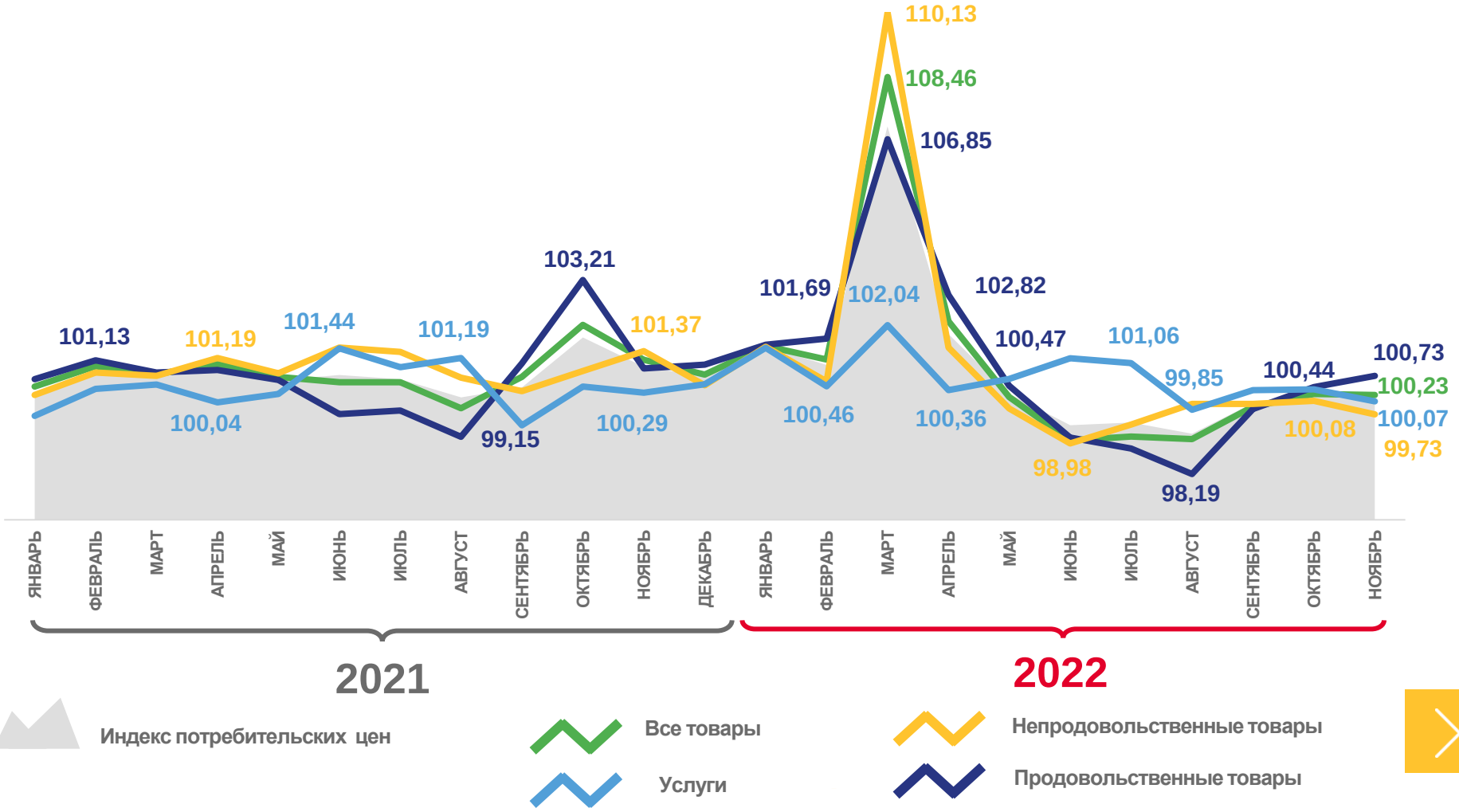

ИНДЕКСЫ ПОТРЕБИТЕЛЬСКИХ ЦЕН

ноябрь 2022 г. в % к декабрю предыдущего года

ИПЦ **110, 70**

Все товары **111,37**

Продовольственные товары **110,79**

Непродовольственные товары **111,94**

Услуги **108,14**

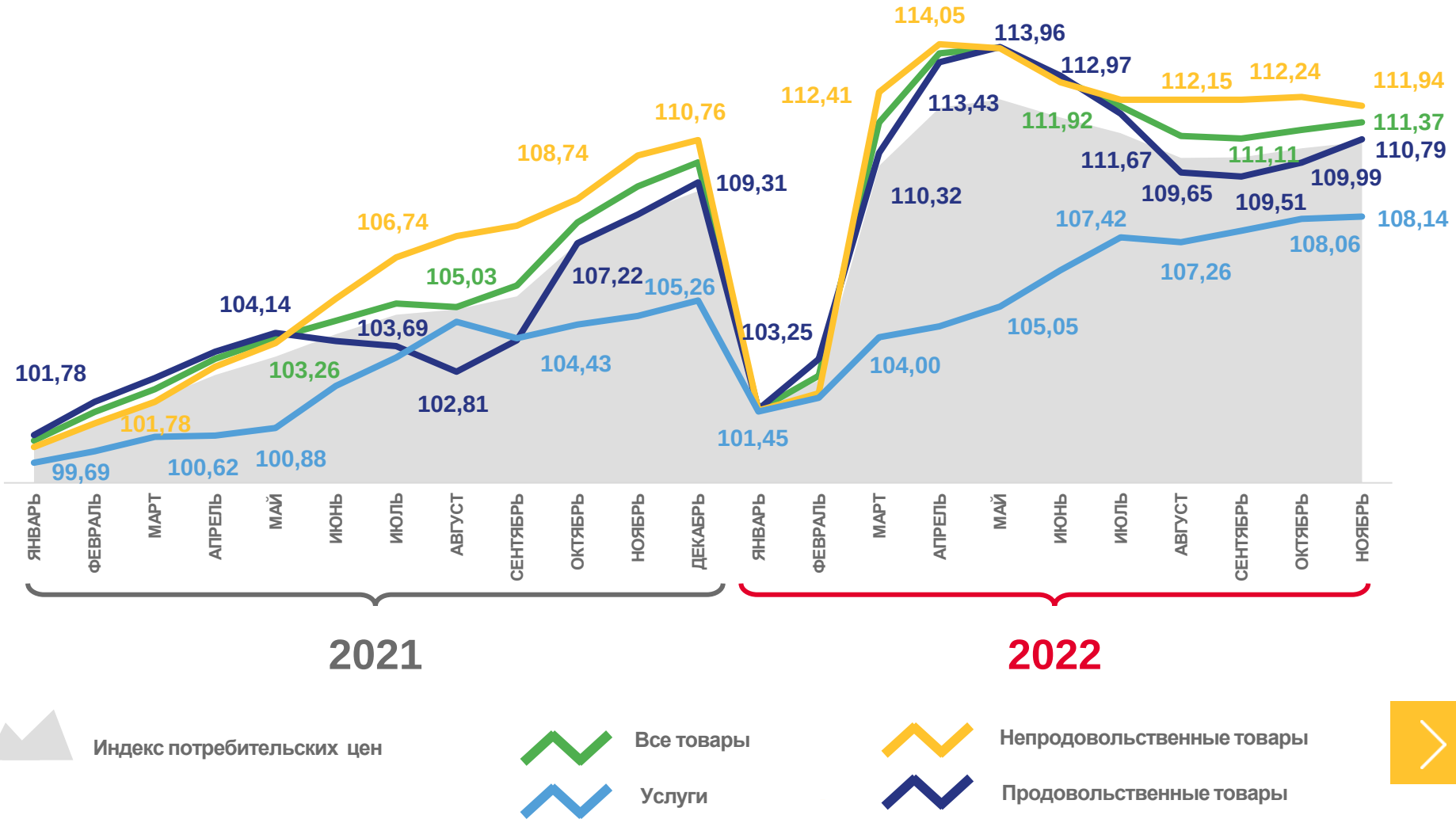

ИНДЕКСЫ ПОТРЕБИТЕЛЬСКИХ ЦЕН

ноябрь 2022 г. в % к соответствующему месяцу предыдущего года

ИПЦ **111,49**

Все товары **112,22**

Продовольственные товары **111,92**

Непродовольственные товары **112,48**

Услуги **108,69**

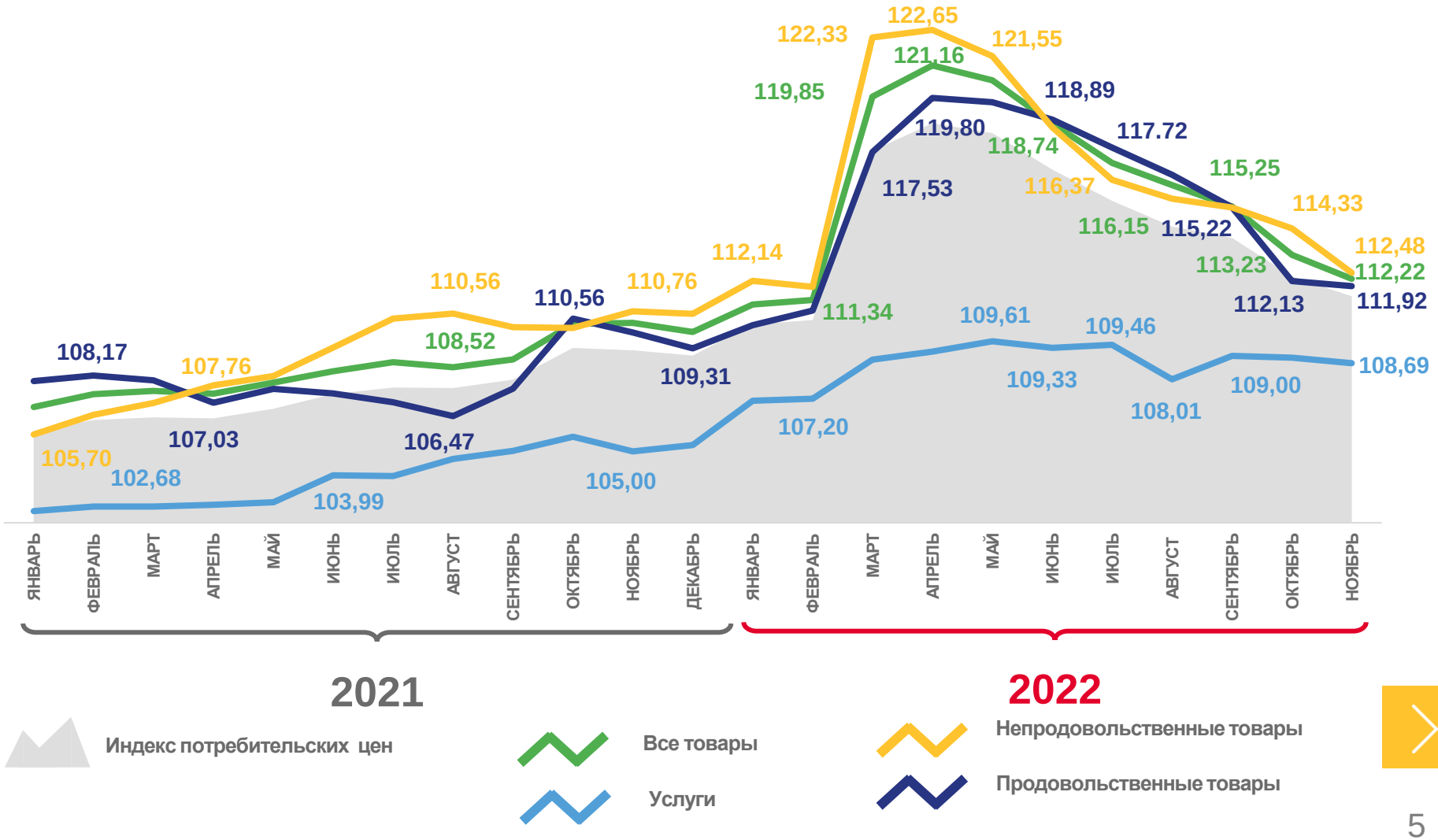

ИНДЕКСЫ ЦЕН НА ОТДЕЛЬНЫЕ ГРУППЫ И ВИДЫ ПРОДОВОЛЬСТВЕННЫХ ТОВАРОВ

ноябрь 2022 г. в % к предыдущему месяцу

Продовольственные товары	**100,73**
Плодоовощная продукция, включая картофель	**107,53**
Рыба и морепродукты пищевые	**102,19**
Мясо и птица	**100,06**
Крупа и бобовые	**98,32**
Сахар-песок	**94,40**

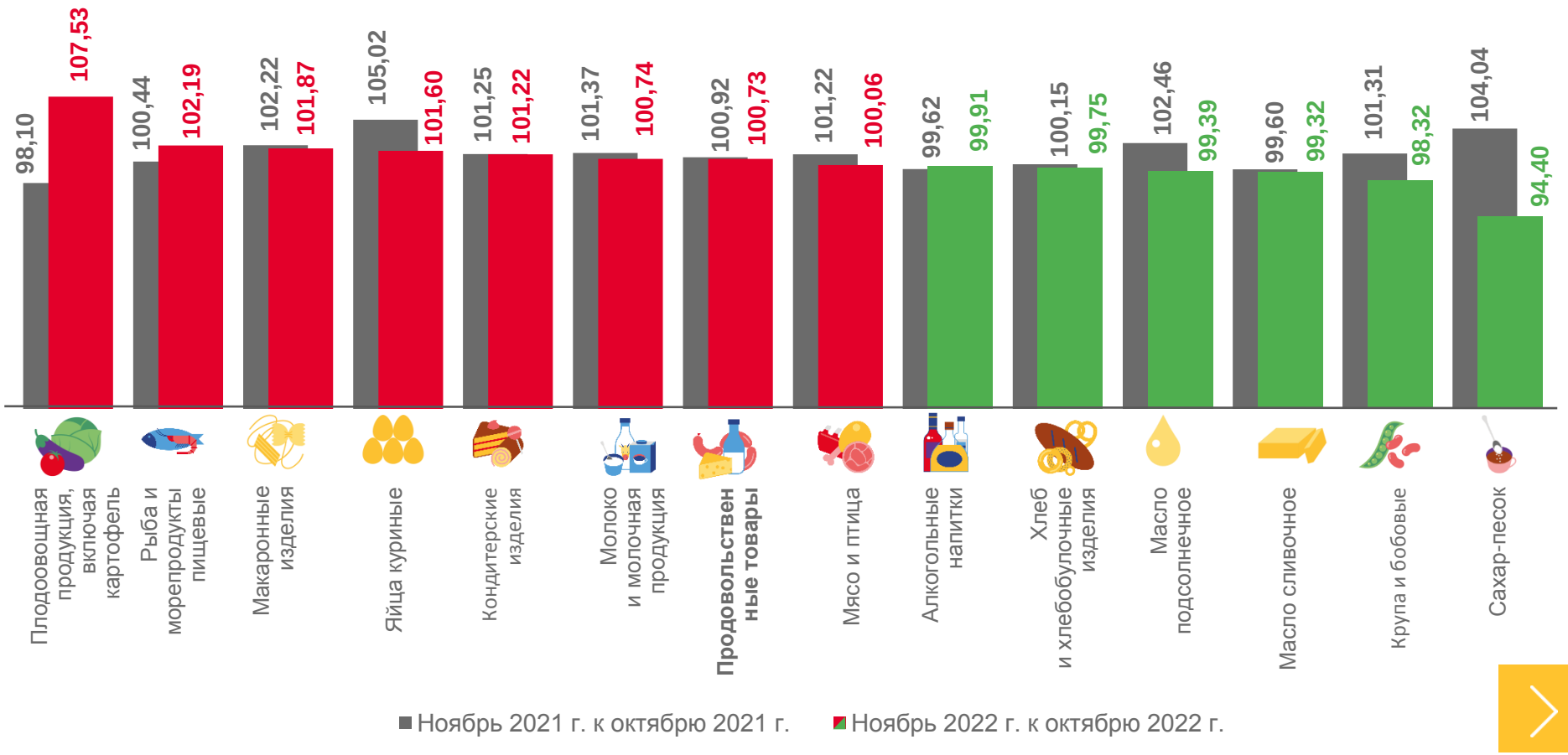

ИНДЕКСЫ ЦЕН НА ХЛЕБ И ХЛЕБОБУЛОЧНЫЕ ИЗДЕЛИЯ

ноябрь 2022 г. в % к предыдущему месяцу

99,75
Хлеб и хлебобулочные изделия

101,39
Хлопья из злаков (сухие завтраки)

100,00
Булочные изделия сдобные из муки высшего сорта штучные

99,64
Бараночные изделия

99,32
Хлеб и булочные изделия из пшеничной муки различных сортов

СРЕДНИЕ ЦЕНЫ НА ХЛЕБ И ХЛЕБОБУЛОЧНЫЕ ИЗДЕЛИЯ

▲ **334,63 ₽** | **267,48 ₽** | **61,33 ₽** | ▼ **152,35 ₽** | ▼ **73,03 ₽**

СРЕДНИЕ ЦЕНЫ НА ПЛОДООВОЩНУЮ ПРОДУКЦИЮ

ноябрь 2022 г., рублей за килограмм

Яблоки, кг	▲ 103,12 ₽
Лимоны, кг	▼ 132,40 ₽
Апельсины, кг	▲ 135,39 ₽
Груши, кг	▼ 167,63 ₽
Виноград, кг	▲ 147,18 ₽
Бананы, кг	▼ 91,56 ₽
Помидоры свежие, кг	▲ 141,63 ₽
Картофель, кг	▲ 25,24 ₽
Свёкла столовая, кг	▲ 24,40 ₽
Морковь, кг	▲ 36,79 ₽
Капуста белокочанная свежая, кг	▲ 22,17 ₽
Огурцы свежие, кг	▲ 126,72 ₽
Лук репчатый, кг	▲ 27,17 ₽
Чеснок, кг	▼ 208,19 ₽
Зелень свежая, кг	▼ 576,91 ₽
Орехи, кг	▼ 924,29 ₽
Сухофрукты, кг	▼ 546,67 ₽

ИНДЕКСЫ ЦЕН НА ОТДЕЛЬНЫЕ ГРУППЫ И ВИДЫ ПРОДОВОЛЬСТВЕННЫХ ТОВАРОВ

ноябрь 2022 г. в % к декабрю предыдущего года

Продовольственные товары	**110,79**
Сахар-песок	**124,93**
Молоко и молочная продукция	**114,47**
Рыба и морепродукты пищевые	**110,22**
Плодоовощная продукция, включая картофель	**98,30**
Яйца куриные	**88,05**

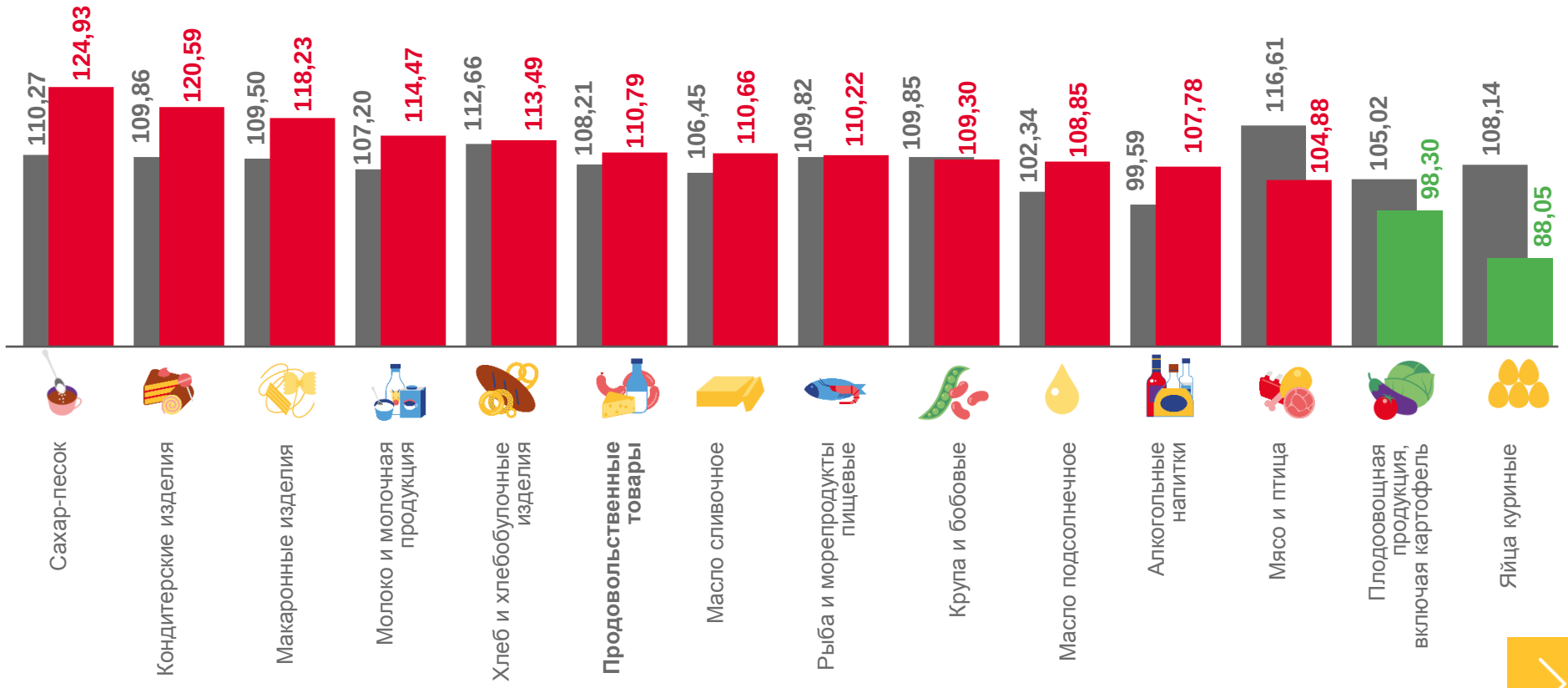

ИНДЕКСЫ ЦЕН НА ОТДЕЛЬНЫЕ ГРУППЫ НЕПРОДОВОЛЬСТВЕННЫХ ТОВАРОВ

ноябрь 2022 г. в % к предыдущему месяцу

Непродовольственные товары 99,73

Табачные изделия 101,76

Медикаменты 100,48

Одежда и белье 99,11

Строительные материалы 97,45

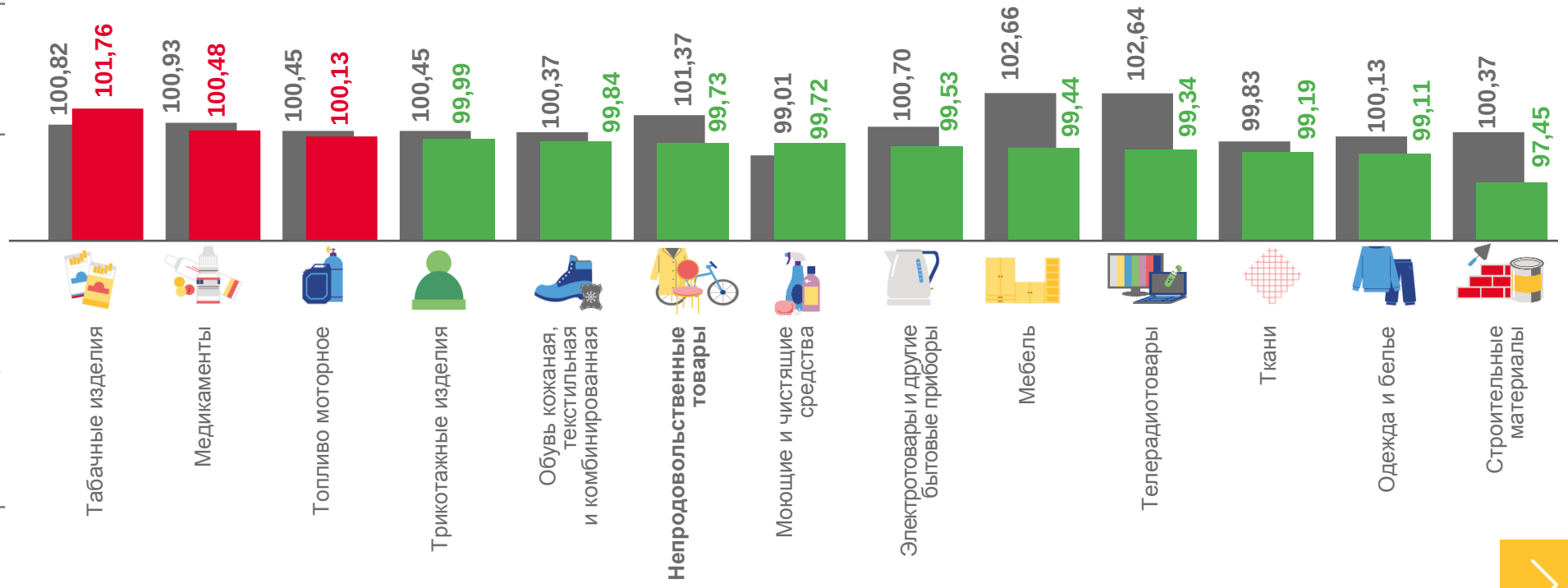

ИНДЕКСЫ ЦЕН НА СТРОИТЕЛЬНЫЕ МАТЕРИАЛЫ

ноябрь 2022 г. в % к предыдущему месяцу

Строительные материалы	**97,45**
Обои бумажные	**105,90**
Краски масляные, эмали	**102,30**
Мойка из нержавеющей стали для кухни	**100,00**
Цемент тарированный	**99,93**
Еврошифер	**94,12**
Стекло оконное листовое	**86,92**

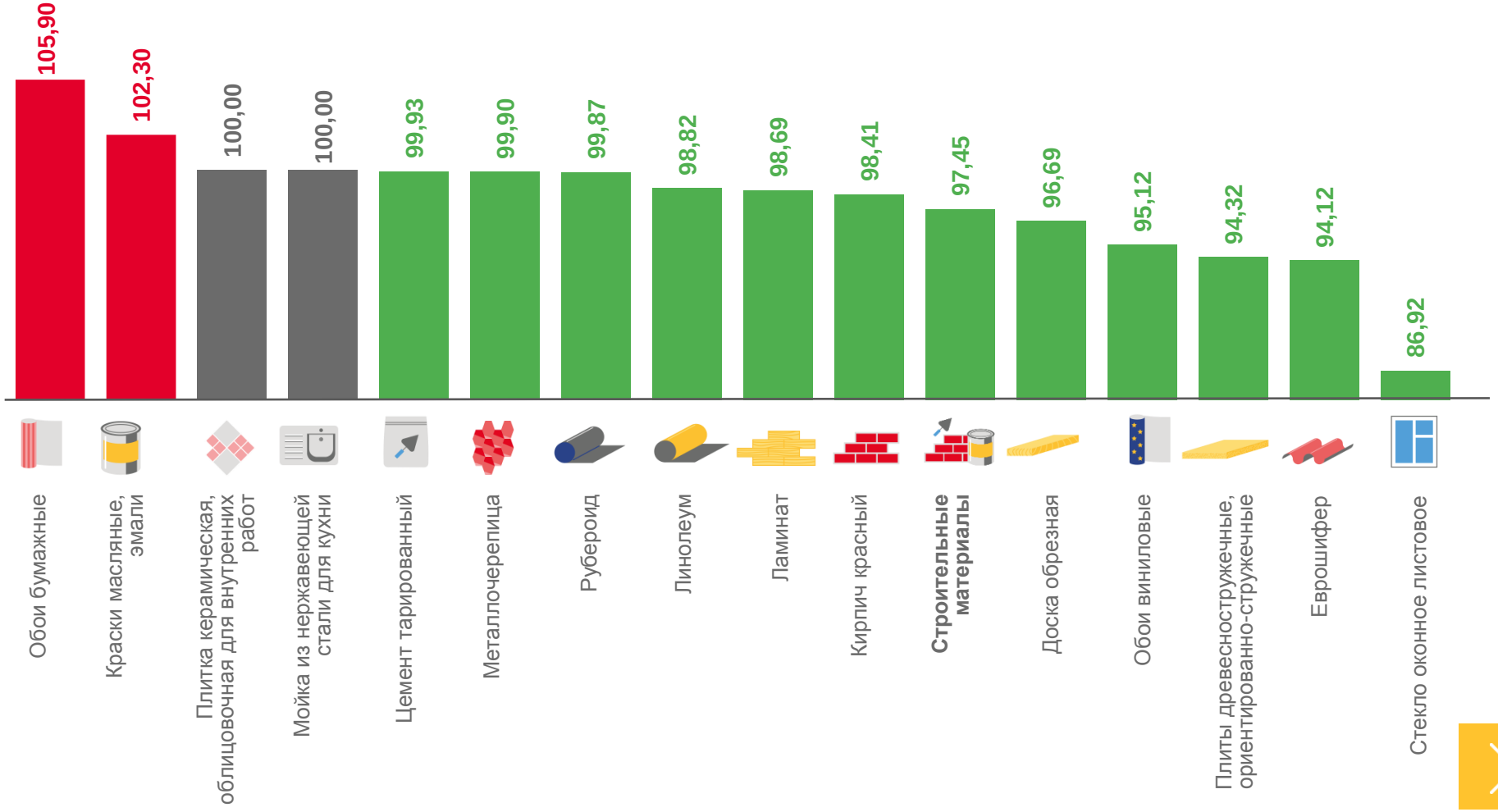

ИНДЕКСЫ ЦЕН НА ТОПЛИВО МОТОРНОЕ

ноябрь 2022 г. в % к предыдущему месяцу

Топливо моторное	**100,13**
Дизельное топливо	104,77
Бензин автомобильный марки АИ-98 и выше	100,68
Бензин автомобильный марки АИ-92	100,00
Газовое моторное топливо	98,32

СРЕДНИЕ ЦЕНЫ НА ТОПЛИВО МОТОРНОЕ					
	▲57,31 ₽	▲59,58 ₽		▲48,38 ₽	44,64 ₽	▼19,05 ₽

ИНДЕКСЫ ЦЕН НА ЖИЗНЕННО НЕОБХОДИМЫЕ И ВАЖНЕЙШИЕ ЛЕКАРСТВЕННЫЕ ПРЕПАРАТЫ

ноябрь 2022 г. в % к предыдущему месяцу

ЖНВЛП	100,72
Дротаверин (Но-шпа), 40 мг	103,46
Винпоцетин, 5 мг	103,15
Ацетилсалициловая кислота (Аспирин отечественный), 500 м	101,06
Амброксол, 30 мг	99,91
Супрастин, 25 мг	99,58

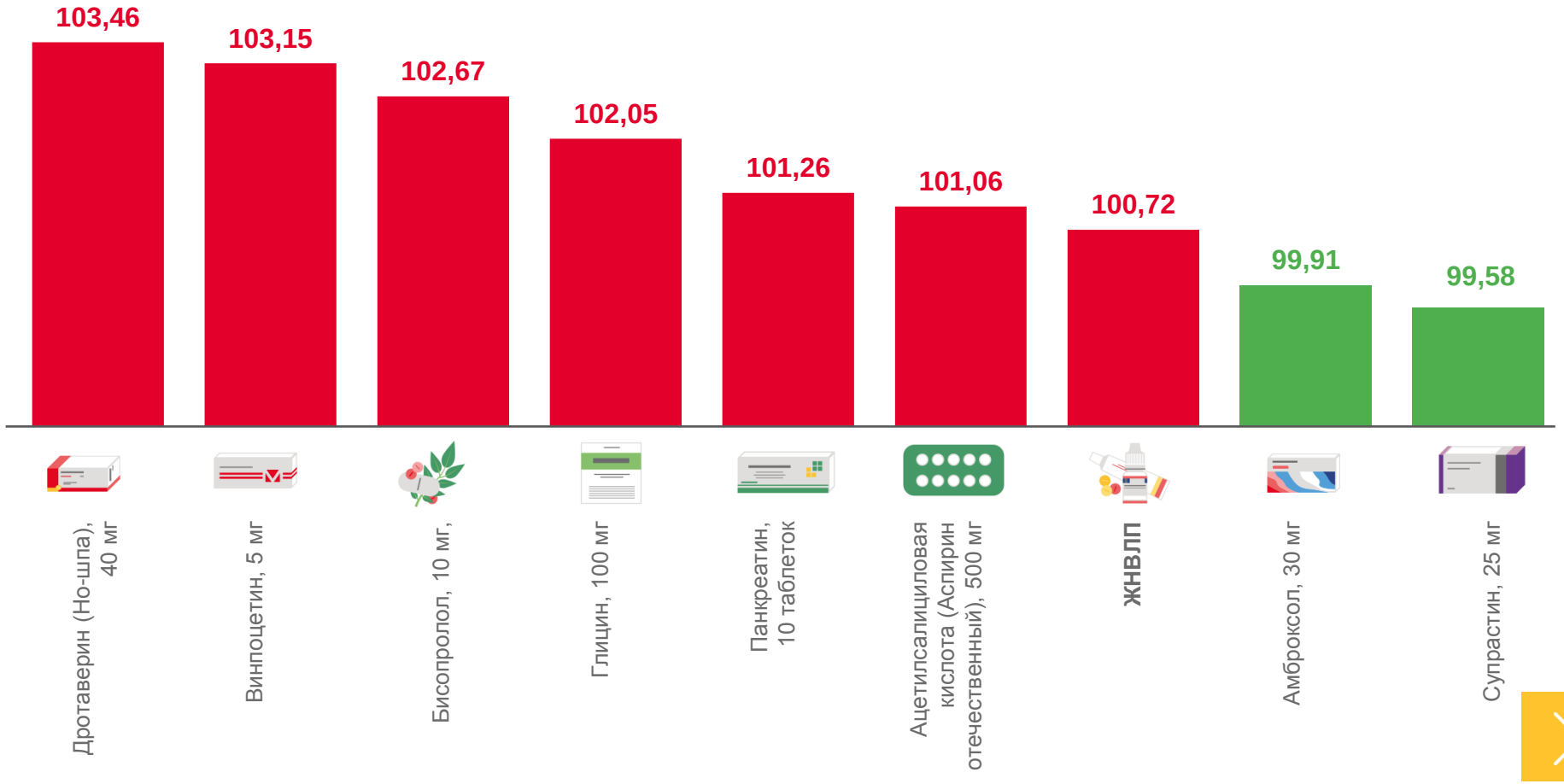

ИНДЕКСЫ ЦЕН НА ОТДЕЛЬНЫЕ ГРУППЫ НЕПРОДОВОЛЬСТВЕННЫХ ТОВАРОВ

ноябрь 2022 г. в % к декабрю предыдущего года

111,94 Непродовольственные товары

149,31 Моющие и чистящие средства

130,08 Ткани

99,89 Топливо моторное

95,78 Строительные материалы

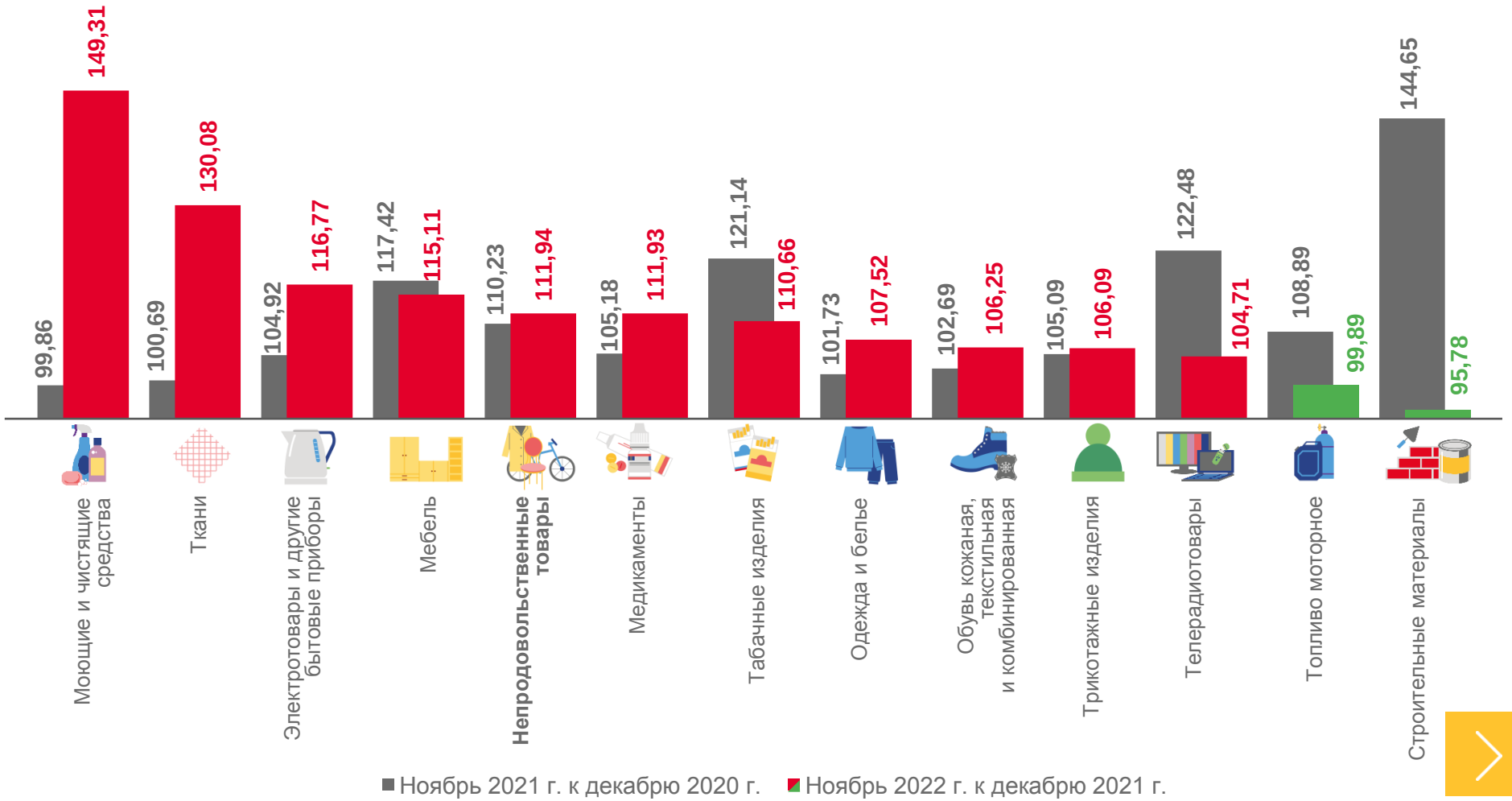

ИНДЕКСЫ ЦЕН И ТАРИФОВ НА УСЛУГИ

ноябрь 2022 г. в % к предыдущему месяцу

Услуги 100,07

Пассажирского транспорта 101,69

Бытовые 100,23

Правового характера 100,00

Зарубежного Туризма 95,04

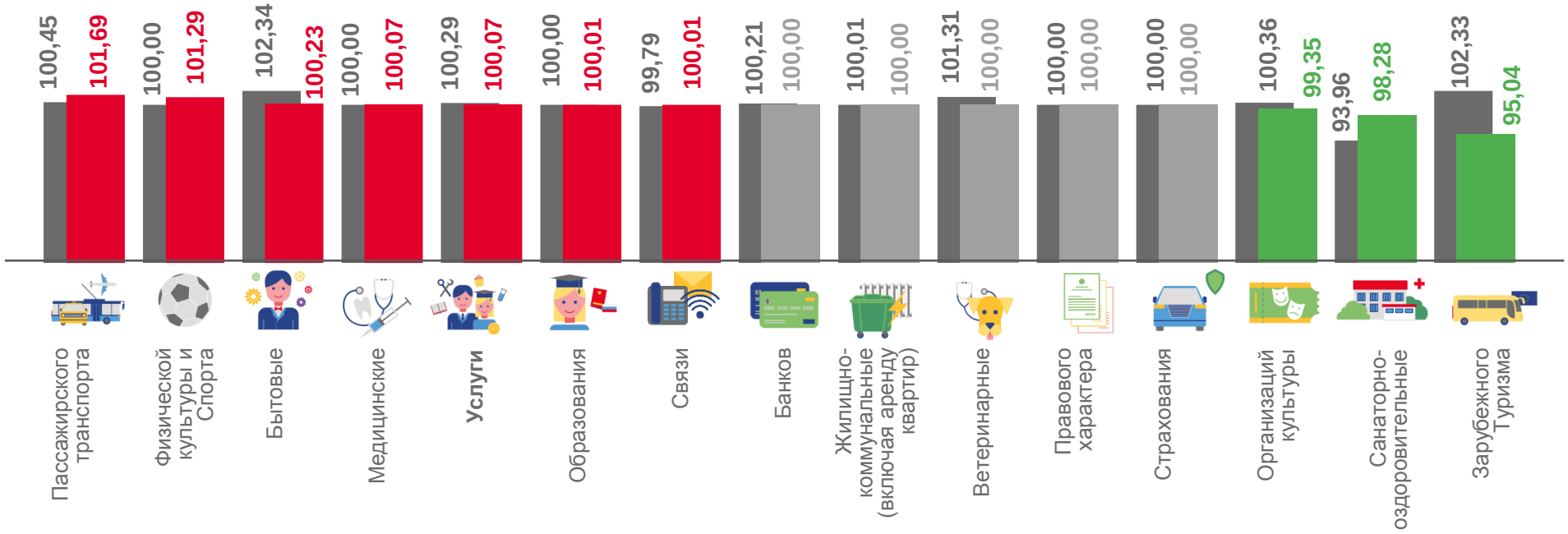

■ Ноябрь 2021 г. к октябрю 2021 г. ■ Ноябрь 2022 г. к октябрю 2022 г.

СРЕДНИЕ ЦЕНЫ НА МЕДИЦИНСКИЕ УСЛУГИ

ноябрь 2022 г., рублей

709,56 ₽
Первичный консультативный прием у врача специалиста, посещение

324,00 ₽
Общий анализ крови, анализ

9 743,40 ₽
Изготовление съемного протеза, протез

3 268,70 ₽
Пребывание пациента в круглосуточном стационаре, койко-день

262,30 ₽
Первичный консультативный осмотр больного у стоматолога, посещение

5 652,39 ₽
Изготовление коронки, шт,

1 240,73 ₽
Ультразвуковое исследование брюшной полости, исследование

1 521,60 ₽
Удаление зуба под местным обезболиванием, удаление

378,58 ₽
Лечебный массаж, сеанс

184,94 ₽
Физиотерапевтическое лечение, процедура

1 924,41 ₽
Лечение кариеса, пломба

ИНДЕКСЫ ЦЕН И ТАРИФОВ НА УСЛУГИ

ноябрь 2022 г. в % к декабрю предыдущего года

Услуги	**108,14**
Зарубежного туризма	**163,88**
Санаторно-оздоровительные	**133,79**
Образования	**108,42**
Организаций культуры	**105,36**
Связи	**100,82**

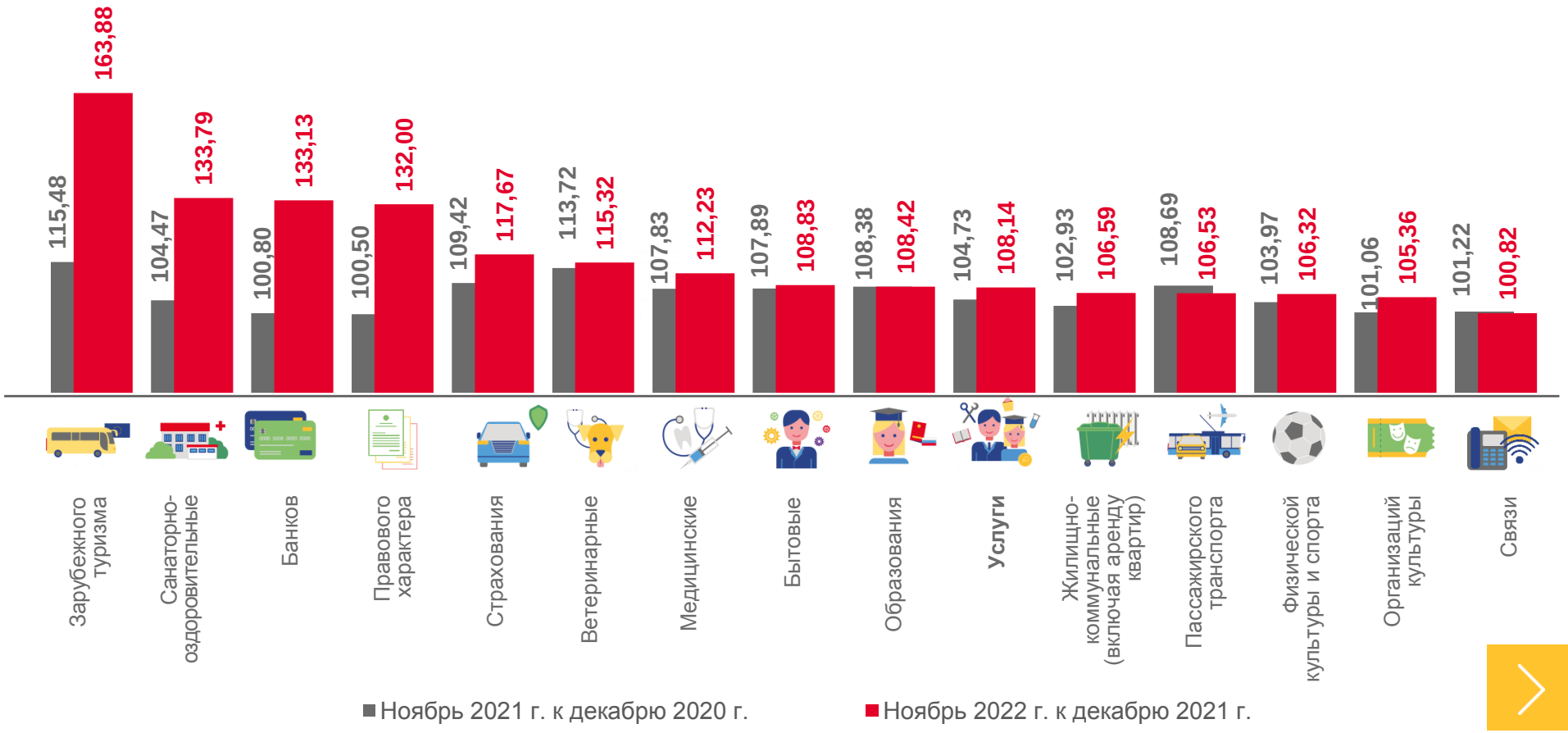

ИНДЕКСЫ ЦЕН И ТАРИФОВ НА ЖИЛИЩНО-КОММУНАЛЬНЫЕ УСЛУГИ

ноябрь 2022 г. в % к декабрю предыдущего года

106,59 **Жилищные и коммунальные услуги** (включая аренду квартир)

135,58 Взносы на капитальный ремонт

116,26 Жилищные услуги

103,27 Газоснабжение
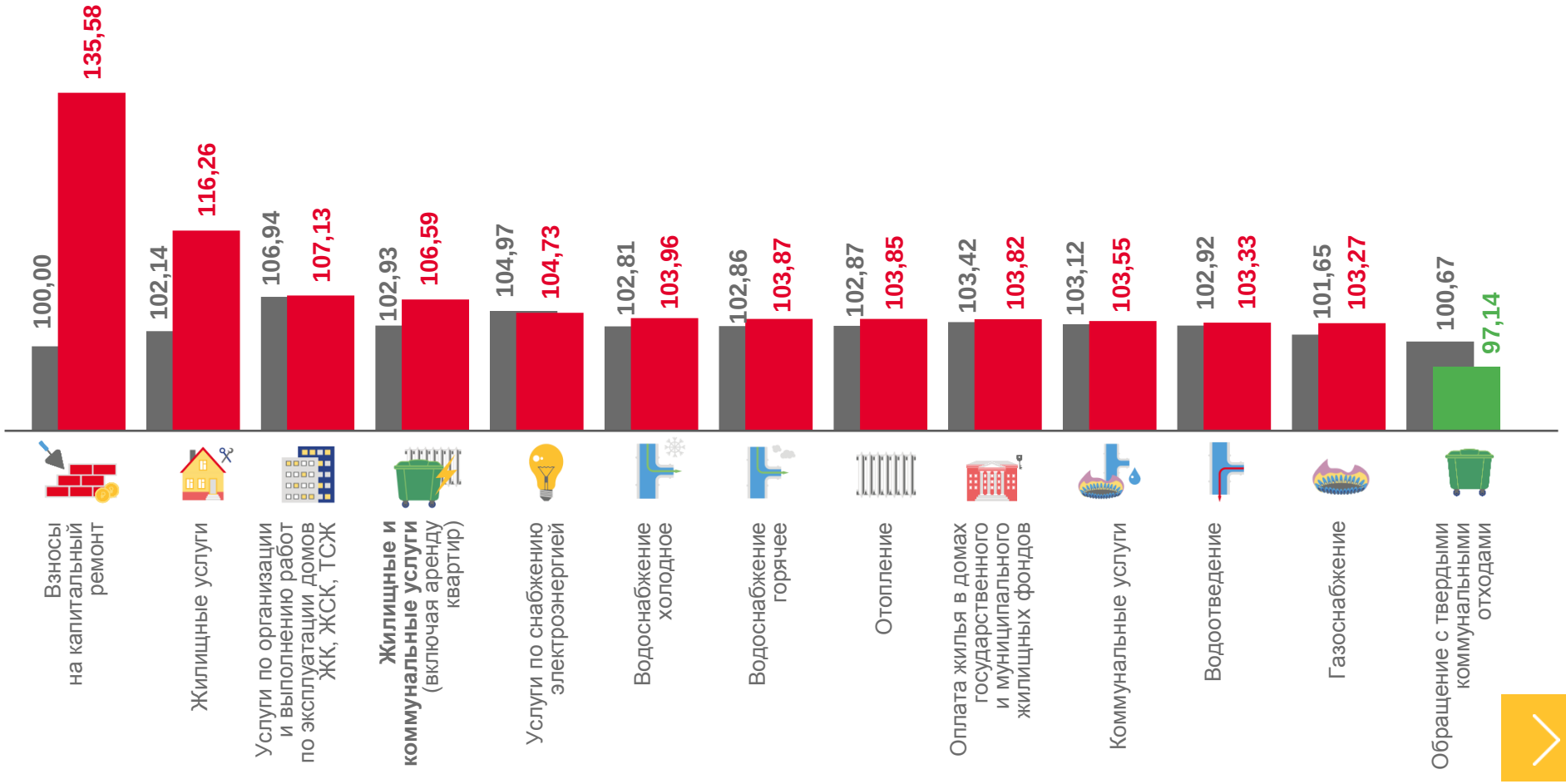
97,14 Обращение с твердыми коммунальными отходами